

Beste tuin vrienden

Voorwoord van het bestuur

December: nog even en het jaar loopt ten einde.....

De Ginkgo in de tuin van de burens staat (op dit moment van schrijven) nog te schitteren met zijn knalgele bladeren.

Daarnaast staat een prachtige kleinbladige esdoorn die fel rood kleurt.

Het is nog dagelijks genieten van deze schitterende kleurenpracht, maar hoe lang nog?

Elke dag zie je de bomen kaler en kaler worden en wanneer deze nieuwsbrief verschijnt is het echt gedaan met de kleurenpracht van de herfst.

De natuur gaat een aantal maanden in rust en als de dahlia's geroid zijn, de bollen geplant en de laatste tuinklussen afgewerkt, breekt ook voor ons Groei & Bloeiers een rustige tijd aan.

In plaats van tuinieren en ontspannen in de buitenlucht richten we ons nu meer op de knusse huiskamer met stemmig licht, brandende kaarsen en straks een feestelijk versierde en verlichte kerstboom.

Buiten nat en donker, binnen warm en licht; dat is de charme van december!

In deze drukke maand met het Sinterklaasfeest en daarna de vele kerstmarkten en andere kerstgerelateerde activiteiten organiseren we geen algemene lezing.

Op 15 december is er wel een kerstworkshop bloemschikken en op 18 december een workshop praktisch fotograferen.

Dit jaar hadden we bij wijze van proef de lezing van januari op een zondagmiddag.

Er waren veel positieve reacties en daarom zal ook in het nieuwe jaar de eerste lezing op zondag 14 januari plaatsvinden.

Na de feestelijkheden van december zullen we ons als bestuur gaan voorbereiden op de algemene ledenvergadering van 21 februari.

We zijn in contact met enkele leden die aangegeven hebben na te willen denken over een bestuursfunctie.

Wij hopen dat ze tot een positief besluit zullen komen, zodat we straks weer met een voltallig bestuur verder kunnen.

Van onze ledenadministratie kwam de verrassende mededeling dat er dit jaar al 38 nieuwe leden ingeschreven zijn.

Een mooi resultaat: onze PR-activiteiten blijken effect te sorteren (en natuurlijk uw mond tot mondreclame!)

Jammer genoeg moet ook vermeld worden, dat het aantal opzeggingen groter is dan het aantal aanmeldingen, waardoor we per saldo toch dalen in ledenaantal.

Dat neemt niet weg dat we, ook in het nieuwe jaar, er alles aan zullen doen om Groei & Bloei volop in de schijnwerpers te zetten, zodat nog meer mensen kennis kunnen maken met de vele verschillende activiteiten die worden georganiseerd.

Groei & Bloei is niet alleen gericht op het verdiepen van tuin- en plantenkennis maar is ook de club waar je veel liefhebbers met dezelfde interesse ontmoet.

Dat sociale aspect is van grote waarde en mag zeker niet onderschat worden!

Namens het bestuur wens ik u een heel sfeervolle en feestelijke decembermaand.

Sjak Dielemans

Algemene Lezing

Zondagmiddag 14 januari 14.00 uur; Thee uit eigen tuin!

Het nieuwe jaar start met een bijzondere bijeenkomst.

Helen Otting van Heleno kruiden zal u vertellen welke planten en kruiden geschikt zijn voor thee uit eigen tuin.

Er wordt deze middag twee keer een kruidenthee geschonken, zodat u ook zelf kunt proeven.

Noteer dus alvast in uw agenda van 2024.

Meer informatie treft u in de volgende nieuwsbrief.

Workshop "Fotografie met je smartphone in de praktijk"

Na de workshop "Fotograferen met je smartphone" die ik in november 2022 heb gehouden is mij gevraagd om daar een vervolg aan te geven en wel het in de praktijk oefenen met de smartphone. Dit zal plaatsvinden op maandagavond 18 december in gemeenschapshuis "De Kievitslaar", Rijsbergseweg 354, 4838EG Effen (Breda). De avond begint om 19.30 uur en zal duren tot 21.30-22.00 uur, inclusief een korte pauze voor een kop koffie of iets dergelijks.



Met de smartphone kunnen prima foto's worden genomen en in de workshop zal ik kort herhalen wat je met de smartphone kunt doen. Welke knopjes zijn er eigenlijk, wat doen deze knopjes. Aangezien elke smartphone zijn eigen mogelijkheden heeft en ik niet alle smartphones ken, bied ik de mogelijkheid om samen met de handleiding (die ik digitaal kan opzoeken) de instellingen door te nemen. De workshop is daardoor geschikt voor alle typen smartphones. Ik kan in ieder geval mijn eigen smartphone koppelen aan de laptop zodat jullie via een beeldscherm kunnen zien wat er mogelijk is.

Verder is er natuurlijk uitgebreid de mogelijkheid om de instellingen te oefenen en om het resultaat te zien. Ik zal een aantal opdrachten voorbereiden, waardoor het fotograferen met de smartphone hopelijk eenvoudiger gaat worden. Je zult verrast staan welke mogelijkheden er zijn, van eenvoudige instellingen tot uitgebreide instellingen.

Met vriendelijke groet, Richard Rood

Wij zijn blij met een vervolg op de meer theoretische workshop in november 2022. Maar dit vervolg is voor iedereen op te pakken die meer wil leren over zijn/haar eigen smartphone. Deze interessante, praktische en zeer leerzame workshop van Richard gaat door bij minimaal 10 deelnemers. De prijs voor deelname is €10 voor G&B-leden en €12,50 voor niet-leden.

Aanmelden kan tot en met uiterlijk 10 december 2023

via: aanmelden-activiteit@breda.groei.nl

Betaling uiterlijk 11 december 2023 op IBAN NL60 RABO 0104 6303 53 t.n.v. KMTP afd. Breda e.o. Vergeet niet uw naam, lidmaatschapsnummer en "workshop fotograferen" te vermelden.

Inloop bij De Kievitslaar is vanaf 19:00 uur.

De Kerstworkshop heeft een grote belangstelling....

Er zijn nog maar een paar plekken vrij!!

Tijd: vrijdagavond 15 december 2023

Locatie: aula Curio, Frankenthalerstraat 15 in Breda

Aanvang: 19.00u.

Aanmelden t/m 9 december via bloemschikken@breda.groei.nl

Met vermelding van uw naam/namen, lidmaatschapsnummer(s) en telefoonnummer(s).

De kerstworkshop is bedoeld voor iedereen die het leuk vindt om een mooi kerststuk te maken! De avond wordt geheel verzorgd. Materiaal en hulp is aanwezig, dus laat je ook dit jaar weer verrassen. Je hoeft niet ervaren te zijn.

Alleen maar een scherp mesje meebrengen.

Voor koffie, thee en iets lekkers wordt gezorgd.

Met een kerstmuziekje op de achtergrond belooft het weer een gezellige avond te worden!

Kosten: € 30,= voor leden en €35,= voor niet-leden,

te voldoen vóór aanvang van de workshop op

NL60 RABO 0104 6303 53 t.n.v. KMTP afd. Breda e.o.

(onder vermelding van naam/namen, lidmaatschapsnummer(s) en kerstworkshop).

Er zijn nog een aantal aanmeldingen die nog niet betaald hebben ..

Na ontvangst van uw betaling is de inschrijving pas definitief.



Workshop Wol Vilten

In januari wil ik u enthousiast maken over wol vilten.

Zelf maakte ik voor het eerst kennis met wol vilten tijdens een kunstweekend met cliënten waar ik toen werkte tijdens een workshop en ik was meteen enthousiast, het spelen met wol en verrassende resultaten.



Omdat ik vilten zelf een geweldig ambacht vind, laat ik u ook graag beleven hoe verrassend het is om met wol, water en zeep en je eigen handen iets bijzonders te creëren. Neem op de workshop een tekening of plaatje mee als idee van waaruit je kan werken. Tot januari 2024.

Anne-Rose van der Zwet van Dijk



Deze interessante, praktische en zeer leerzame workshop van Anne-Rose gaat door bij minimaal 10 deelnemers. De prijs voor deelname is €15 voor G&B-leden en €17,50 voor niet-leden. Aanmelden kan tot en met uiterlijk 13 januari 2024 via: aanmelden-activiteit@breda.groei.nl Betaling uiterlijk 14 januari 2024 op IBAN NL60 RABO 0104 6303 53 t.n.v. KMTP afd. Breda e.o. Vergeet niet uw naam, lidmaatschapsnummer en "workshop wol vilten" te vermelden.

Datum: zaterdag 27 januari 2024

Aanvang: 09.30 uur

Locatie: Boerderij Wolfslaar, Wolfslaardreef 95, Breda.

Kerstmarkt op 8 december in zaal 'de Abt'

Marktstraat 2 in Terheijden,

georganiseerd door Stichting behoud de Antonius Abt Terheijden.

De kerstmarkt opent om 17:00 en zal sluiten om 21:00. De kerstmarkt is te bezoeken via de hoofdingang van het gebouw, onder de toren. De toegang is gratis.



Groei en Bloei is één van de deelnemers met de door hen gemaakte kerststukken.

RABO CLUBACTIE

Beste leden, we hebben weer een mooi bedrag van **463,83** euro mogen ontvangen van de Rabo clubactie. Als bestuur willen wij u heel hartelijk bedanken voor uw stem. Voor dit bedrag kunnen we binnen de vereniging weer mooie dingen doen.

Namens het Bestuur, Marianne Zuidgeest

Terugblik

Journalist Martijn Schraven van BN De Stem had afgelopen zomer onze secretaris Wijnand benaderd met de vraag of er binnen Groei en Bloei Breda tuinen zijn die in aanmerking komen voor een artikel in de krant, onder de rubriek "Buitenkijkenbij...".

Van de namen die Wijnand had doorgegeven is de journalist met een fotograaf langs geweest bij 3 van onze leden.

Diny en Piet van de Klundert in Prinsenbeek, Jo en Gied van Stokkom in Made en Anneke en Marjo van der Laan in Oudemolen.

Voor allen geldt dat het een leuke ervaring is geweest; het was gezellig, de verslaggever nam alle tijd en toonde oprechte belangstelling en stelde de goede vragen. Er was ook aandacht voor de historie van de grond bij Piet.

In wat de journalist had geschreven hebben ze zich herkend, een teken dat hij goed heeft geluisterd. Allemaal kregen ze na publicatie in de krant positieve reacties van onbekenden, bekenden en buurtgenoten.


Voor Anneke en Marjo heeft het krantenartikel een vervolg gekregen: zij zijn benaderd door het TV programma BinnensteBuiten, die een redacteur en een cameraman heeft gestuurd en deze zijn een hele dag gebleven, van 10.00u tot 17.00u. Vaak moest een shot opnieuw opgenomen, als er bijv. net een vogelgeluid te horen was, of als er een vliegtuig overvloog. De opnames zijn inmiddels afgerond en waarschijnlijk wordt het uitgezonden ergens begin januari.

Anneke laat via Wijnand weten wanneer de datum is en dan geven we het meteen door.

Van Sneeuwklon tot Kerstroos

Kennismaking met één van onze oudste leden, Agaath Blous uit Teteringen.

Agaath is altijd een liefhebber van haar tuin geweest en nadat ze verhuisd was naar de huidige woning kon ze haar hart ophalen in een grotere tuin. Eén van haar vriendinnen was ook een groot liefhebber van tuinieren en deze nam Agaath in 1987 mee naar een avond van Groei en Bloei. En vanaf dat moment is Agaath lid geworden.



De liefde voor planten heeft Agaath geërfd van haar moeder, die bijna 50 jaar geleden overleden is. Die was altijd plantjes aan het stekken. Agaath heeft nu nog een mooie bladbegonia van haar, die ze elk jaar opnieuw stekt. En ook heeft ze stekjes van een vetplantje, die zij het "paraplutje" noemde, vanwege het mooie roze bloempje dat op een paraplutje lijkt.

Eenmaal lid van Groei en Bloei volgde ze de nodige cursussen, zoals plantenkennis en snoeien en deed ze mee met de workshops bloemschikken voor Kerst.

Namen die haar zijn bijgebleven zijn die van Henk Keppers en Rein ten Klooster; van Rein kreeg ze ooit een stekje van een geranium en tot op de dag van vandaag bloeit deze in haar tuin.

Toen haar man nog leefde gingen ze vaak samen mee op tuinreizen, zowel in binnen- als buitenland. Ze genoten hier enorm van.

Agaath is een enthousiast lid, nog steeds en is ook lid van de tuinclub.

Als het enigszins kan gaat ze naar de algemene lezingen en lezingen van de tuinclub.

Ze vindt het gezellig en hoort toch altijd wel weer iets nieuws. Ook met de dagexcursie van de tuinclub is ze present.

Agaath benadrukt dat dit mogelijk is dankzij Tonny, die vlakbij woont en waar ze altijd mee kan rijden en die haar begeleidt bij de excursies.

Dankzij haar stok, rollator en Tonny beleeft ze hier heel veel plezier aan.

Eigenlijk zijn alle planten haar lief; ze zet neer wat ze mooi vindt en waar plaats is.

Haar tuin noemt ze een georganiseerde chaos, lekker vol, geen aarde te zien en ook (klein) onkruid mag blijven staan.



Maar als ze toch een favoriet mag noemen, is dat zeker de *Leycesteria Formosa* (fazantenbes of grootmoeders oorbellen): het blad is mooi, hij blijft lang goed staan en de bloeiwijze is apart. Ook koestert ze een 48 jaar oude fuchsia, die ze cadeau heeft gekregen toen ze 12,5 jaar getrouwd was. Elk najaar snoeit ze deze, waarna haar zoon hem naar de zolder draagt, om in het voorjaar weer buiten te zetten. Een paar stokjes om te stutten en deze oude dame bloeit weer als een jonge blom.

Agaath heeft zelf de borders aangelegd en altijd nieuwe aanplant

gezet.

Tegenwoordig houdt ze het bij de lichtere verzorging en knippen van uitgebloeide bloemen.

Wekelijks komt de hovenier het gras maaien en 2x per jaar komt de tuinman voor het grotere onderhoud.

Het blijft vooral genieten voor Agaath in haar tuin, waar ze jaarrond van bloemen en planten kan genieten. Als eerste in het jaar bloeien de winterakoniëten (*Eranthis hyemalis*) en als laatste geniet ze van de armeluisorchidee (*Tricyrtis hirta*) en van de elfenbloem (*Epimedium*) met het prachtig naar rood verkleurende blad.

Genieten in de tuinstoel of vanachter het raam, er is altijd iets moois te zien.

De snoeischaar is haar favoriete tuingereedschap en deze ligt altijd binnen handbereik op een hoekje van het aanrecht. Onlangs heeft ze nog een nieuwe gekocht.

Agaath is trots op haar borders; goed gevuld, Ze houdt van een volle tuin met bloeiende planten. Hoog en laag en alle kleuren door elkaar.

Als tuintip voor anderen adviseert Agaath niet te precies te zijn, maak er geen formele tuin van, maar eerder een natuurlijke tuin. Ze haalt ook niet meer al het onkruid weg, behalve zevenblad.

Een paar groenblijvende struiken geven de tuin aanzien in de winter.

Vaste planten knipt ze niet af, maar laat ze versterven. Takken die overblijven knipt ze af en versnipperd ze over de bodem.

Haar favoriete seizoen is het voorjaar; als alles weer uitkomt kan ze de planten wel eruit kijken.

In de zomer geniet ze van haar bloeiende tuin op 1 van de terrasjes.

Maar ook de herfst kent charme door de verkleuringen.

Haar aanpak in de tuin is om de seizoenen te volgen op een natuurlijke manier.

Ze houdt niet van schone grond; wat geknipt kan worden in het voorjaar verkruiemt ze tussen de planten als bodembedekking.

Agaath houdt van volle borders en een bijkomend voordeel is dat er dan minder onkruid groeit.

Vroeger gebruikte ze wel bestrijdingsmiddelen, maar de laatste jaren al lang niet meer.

Ongewenste bezoekers op haar planten spuit ze af met water en soms in combinatie met spiritus en groene zeep, maar meestal enkel met water.

Agaath staat midden in het leven en is erg actief; naast activiteiten met Groei en Bloei volgt ze lezingen en yoga in 't Web in Teteringen, zingt ze in een koor, gaat ze naar activiteiten van de Zonnebloem en MuziekSalon Spronk en is ze dagelijks voor de TV actief met Nederland in Beweging.

Kennismaking met Mireille de Wit uit Oosteind.

Ik kwam in gesprek met Mireille bij het maken van een hangend basket bij Verdaasdonk in april dit jaar en ze vertelde dat ze nog maar net lid was geworden.

Haar man geeft weinig om tuinieren en voor Mireille is het fijn om haar hobby te kunnen delen met gelijkgestemden.

Het lidmaatschap brengt verbreding en verdieping; de lezingen zijn interessant.

Mireille kende het tijdschrift en kocht weleens losse exemplaren of las het blad in de bibliotheek.

Er is voldoende reden om lid te blijven, met workshops als Zaaïen en Stekken en de lezingen. Op dit moment behoren rozen tot haar favoriete planten; ze heeft onlangs klimrozen gezet.

In het voorjaar bloeien de bloembollen uitbundig, maar vanaf mei ervaart ze haar tuin pas als gezellig. Omdat ze de kleur oranje miste, heeft ze zonneoog (*Heliopsis*) en cosmos (*Cosmea*) gezaaid.

Mireille is liefhebber van de zgn. prairietuin; een prairietuin is geïnspireerd door de beplanting op de Noord-Amerikaanse prairie en bestaat uit planten die rijk bloeien, weinig onderhoud vragen en goed winterhard zijn.

Zo heeft ze duizendknoop (*Persicaria*), vetkruid (*Sedum*), schildpadbloem (*Penstemon*), bergamotplant (*Monarda*) en zonnehoed (*Echinacea*) gecombineerd met grassen en is het een samenhangend geheel geworden.

Mireille haalt plezier uit het aanleggen van de borders en het (ver)planten



van haar planten. Haar tuin meet plm.1000 vierkante meter met een zwemvijver die ze zelf hebben aangelegd. Er staan meerdere fruitbomen, zoals appel, peer, kers, kweeper en walnoot.

Grasmaaien doet haar man.

Haar favoriete tuingereedschap zijn een grote en kleine schep en verder wiedt ze het onkruid met haar handen.

Mireille is trots op het kleurrijke geheel: alle soorten en kleuren staan door elkaar. Haar tuin ligt op het noorden, maar dankzij hun lengte heeft ze toch ook zonnige borders.

Als tip aan andere tuinliefhebbers noemt Mireille het gebruik van bruine lavastenen met een doorsnede van 0,5-1 cm. In een prairietuin is een laag lavastenen van 8 cm gebruikelijk. Het voordeel is dat het vocht vasthoudt waardoor de planten beter tegen droogte kunnen en het houdt onkruid tegen. Ze heeft de lavastenen via internet gekocht.

In de lente is Mireille blij als alles weer opkomt en in de zomer geniet ze van de kleurenpracht in haar tuin én van de zwemvijver.

Bij het inrichten van de tuin heeft Mireille 1 keer alles uitgetekend en aan dat idee vastgehouden.



Ze kiest er bewust voor de borders niet te groot te maken, 3x4 meter en dan zijn ze goed bij te houden. Borders worden afgewisseld met gras, om overzicht te houden.

Dichter bij het woonhuis heeft ze ook borders in vakken aangelegd; omdat de grond hier natter is en er minder licht komt, heeft ze gekozen voor hortensia's (boeren en pluim).

Het onkruid bestrijdt Mireille door het handmatig te verwijderen als het toch nog tussen de lavastenen doorkomt.

Er wordt niets met gif bestreden.

Mireille mag dan niet lang lid zijn van Groei en Bloei, maar dat zie je niet af aan haar inzet en kennis en kunde. Niet alleen haalt Mireille haar kennis van Groei en Bloei, maar mogelijk dat ze haar kennis ook kan overdragen op de andere leden.

Bloemschikken

Bij het bloemschikken deze keer een foto van de les van Diana.

De opdracht was: maak een krans met zwevende herfsttijloos of kalebas.



Trends in 2024

2023 loopt al ten einde. Benieuwd naar de nieuwe trends in 2024?

Bloemen Bureau Holland in Aalsmeer heeft een site die ons kan inspireren door het werken met kleuren in onze tuin, in bloemstukken en in huis.

Zij spreken over vier stijltrends.

Eén trend is het kleurenpalet Meaningful Earth.

Voor bloemen en planten is de Meaningful Earth-kleurkaart lichtgeel en zalmtinten die mooi combineren met donker- en grijsgroen.

Lees verder: <https://www.bloemenbureauholland.nl/artikel/meaningful-earth>



Lees verder <https://www.bloemenbureauholland.nl/>

Bron: bloemenbureauholland.nl

Tuinclub

Dinsdagavond 28 november was alweer de laatste tuinclublezing van 2023. December is voor iedereen altijd een drukke maand en daarom worden in deze maand geen activiteiten gepland. We beginnen het nieuwe jaar dinsdagavond 23 januari om 19.15 uur met een lezing over Clematissen en andere bijzondere planten door Pascal Jongen van Kwekerij Marnis te Bunde in Limburg.




We hebben voor de eerste helft van 2024 (januari t/m april) de volgende lezingen gepland staan:

- 23 januari Pascal Jongen van Kwekerij Marni's over Clematissen en andere bijzondere planten
- 27 februari Tom de Witte over Tuinontwerpen (hij werkt samen met Piet Oudolf).
- 26 maart Christ Grootzwagers over Tuinvogels (Natuurvereniging Ken en Geniet).
- 16 april Steven Oostendorp over hoe klimaatverandering tuinplagen aanjaagt.

Wij wensen iedereen een mooie decembermaand en tot ziens in het nieuwe jaar.


Fotoclub

Uitslag thema herfst in De Loonse en Drunense Duinen oktober 2023



Op de **1^e plaats** is geëindigd de foto van Anna. Zij koos voor een groot diafragma (f/3) waardoor de achtergrond en de voorgrond wazig werden en de paddenstoel goed naar voren komt. De achtergrond heeft mooie bokehcircels. Door het lage standpunt zien we de paddenstoel gedeeltelijk vanbinnen met duidelijk zichtbare lamellen. De belichting en de kleuren zijn mooi. Ondanks het prachtige zomerse weer op deze fototocht, is dit een echte herfstfoto geworden!

Op de **2^e plaats** is geëindigd de foto van Richard R. Wat bij deze foto vooral opvalt is het mooie licht dat op het bolletje van deze 3 cm kleine paddenstoel valt. Richard heeft bewust gezocht naar een mooie lichtinval. Dit heeft Richard goed gezien en vastgelegd met zijn macrolens. De paddenstoel leunt tegen de grassprietjes aan en het beetje groen op de grond zorgt voor een net niet monochrome foto. Het is een rustig, staand beeld.



Op de **3^e plaats** komt de foto van Richard v. C. Wat in deze foto vooral opvalt is de prachtige compositie. Een eenzame boom op een klein zandheveltje. Het heel fijne kader om de foto heeft meerwaarde. Niet iedereen zag hier een herfstachtig beeld in, maar als je echt goed kijkt, zie je dat er in de boom een lichter en donkerder bladerdek is. Dit geeft voor de fotograaf de herfst aan: sommige bladeren zijn al aan het verkleuren en andere nog niet.

Boom / Struik van de maand: Rododendron

Iedereen kent de rododendron. In het voorjaar zijn ze onmiskenbaar door de grote bloemen die in een dichte bolvormige tros staan. Je hebt ze in allerlei kleuren: wit, rood, geel, paars. Maar ook zonder die bloemen zijn de meest voorkomende soorten goed te herkennen aan de grote langwerpige leerachtige bladeren die er ook in de winter aan blijven zitten. Mijn vrouw beweert dat je aan de stand van de bladeren kunt aflezen hoeveel graden het vriest. Hoe meer naar beneden ze wijzen, hoe kouder het is.



Maar weinig mensen zullen de rododendron beschouwen als een inheemse plant. Toch staat hij als zodanig in de bijbel van de botanisten, 'Heukels Flora van Nederland'. We hebben het dan wel over de Pontische rododendron (*Rhododendron ponticum*). Dit is de rododendron die je het meest ziet en vooral op de landgoederen zoals Hondsdonk, Luchtenburg en Valkenberg rondom Breda. Daar kun je ook zien dat de rododendron niet voor niets 'invasief' achter zijn naam heeft staan in de Heukels. Een paar jaar geleden is men op Hondsdonk flink

aan het zagen gegaan in de rododendron om de Kruisvijvers weer zichtbaar te maken. Zo iets gaat ook bij het landgoed Wolfslaar in Breda gebeuren. Daar wil men het oorspronkelijke tuinontwerp weer zichtbaar maken. Daar horen zichtlijnen bij, waardoor je bijvoorbeeld de ijskelder weer kunt zien. In de 18de eeuw is men in Nederland begonnen met het aanplanten van rododendron op landgoederen en daarom wordt er een cultuurhistorische waarde aan toegekend. Woekeren hoort daar niet bij.

In Engeland is de rododendron een serieuze plaag. Recent is bekend geworden dat de soort die daar zoveel last veroorzaakt, niet de Pontische rododendron is, maar een kruising van de Pontische met één of meer andere soorten. Ook voor Nederland worden kruisingen vermoed. Wat de rododendron tevens minder sympathiek maakt bij sommigen, is het feit dat de nectar en dus ook de honing giftig is. De bladeren zijn giftig voor vee. Voorstanders van biodiversiteit hebben ook niet zoveel op met rododendron. De bladeren die afvallen verteren slecht en eenieder kan vaststellen dat onder deze struiken niets wil groeien. Daar staat dan weer tegenover dat hommels de bloemen zeer wel weten te vinden.

De Pontische rododendron is afkomstig uit Zuidelijk Europa en Anatolië. 'Pontisch' is het gebied ten zuiden van de Zwarte Zee, zo genoemd door de Grieken. 'Rododendron' betekent letterlijk 'rozenboom'. Met rozen heeft de struik echter niets van doen. Hij behoort tot de heidefamilie.

(Bron: KNNV, tekst: Aad van Diemen)

Overige Verenigingen

Voor alle genoemde items geldt: bezoek de website van de betreffende vereniging voor meer informatie.

G&B De Langstraat:

21 november: Margareth Hop over een klimaatvriendelijke tuin.

Bepantingsdeskundige Margareth Hop vertelt met veel voorbeelden over hoe dat eruit kan zien: een aantrekkelijke tuin, klaar voor het nieuwe klimaat.

Locatie: De Elshof, Th. J. Rijkenstraat 10A in Elshout.

Tijd: 20.00 uur.

VELT West-Brabant:

-Gelezen op de website van Steenbreek: Velt lanceert een nieuwe, gratis brochure Laat je tuin BOOMen. De handige, digitale brochure van Velt helpt jou bij de keuze, aanplant en verzorging van elke boom of struik.

-Workshop natuurlijke verzorgingsproducten, 20 januari 2024, 13:30-16:30u. Contactpersoon An Jansen, E-mailadres: nieuws.westbrabant@velt.nu. Adres Heinsbergsestraat 2 Oud Gastel Prijs leden € 25.00 en niet-leden € 27.50.

IVN Mark en Donge:

-10-12-2023, wandeling De Duiventoren.

De Duiventoren is een natuurgebied ten zuidwesten van Dongen. Het terrein is in bezit van Staatsbosbeheer.

-31-12-2023, Eindejaarsplantenjacht.

Welke planten durven zich nog op hun fleurigst te tonen in het hartje van de winter? Komt klein kruiskruid net als vorig jaar weer als winnaar uit de bus of is het net als in 2021 het madeliefje?

Voor de tiende keer organiseert Floron, Floristisch Onderzoek Nederland, de eindejaarsplantenjacht.

Gilde de Baronie:

-Natuurwandeling Lage Vuchtpolder en Spinola Schans.

De wandeling duurt 1,5 à 2 uur. Datum 29 november 2023, vertrek 13.30u, Kinderboerderij Parkhoeve, parkeren Kasterleestraat Breda.

-Natuurwandeling Koloniën, UNESCO werelderfgoed in Wortel.

De wandeling duurt 1,5 à 2u. Datum: 14 december 2023, vertrek 13.30u, Wortel, Koloniën 41, Hoogstraten, België.

-Fietstocht Wintertocht, 12 december 2023, ca 40 km.

Een niet al te lange rit, waar de nadruk ligt op gezellig samen zijn. Wordt nog ingevuld.

HALDERBERGE

De gemeente Halderberge heeft met glans het Nationaal Kampioenschap Tegelwippen (NK Tegelwippen) gewonnen. In een indrukwekkende prestatie werden bijna 130.000 tegels gewipt, wat neerkomt op een opmerkelijke score van ruim 4250 tegels per 1000 inwoners.

Deze opvallende overwinning markeert een significante vergroeningsslag in de gemeente en vertegenwoordigt een krachtige stap in het klimaatbestendig maken van de lokale omgeving.

Het NK Tegelwippen draait immers om meer dan alleen de sportieve strijd; het is een cruciale bijdrage aan het adaptief omgaan met de gevolgen van klimaatverandering.

Steentje bijdragen

In deze opmerkelijke wedstrijd hebben talloze inwoners van Halderberge letterlijk hun steentje bijgedragen aan de belangrijkste strijd van allemaal: die tegen de nadelige effecten van klimaatverandering. Een essentieel gegeven gezien de steeds extremere weersomstandigheden in Nederland, met vaker voorkomende hittestress en wateroverlast. Klimaatadaptieve maatregelen, zoals het vervangen van tegels door groen, spelen een sleutelrol in het voorkomen van wateroverlast. Groenvoorzieningen behouden water langer in de grond tijdens droge periodes, dragen bij aan het verlagen van de temperatuur tijdens hittegolven en trekken bovendien vlinders, insecten en vogels aan.

Trots

Wethouder Thomas Melisse, verheugd over de overwinning, benadrukt het belang van de bijdrage van de inwoners: "Ik ben buitengewoon trots op deze overwinning en wil onze inwoners bedanken voor hun betrokkenheid. Als gemeente hebben we zelf ook op veel locaties vergroend. Hoewel de wedstrijd nu voorbij is, blijven we onverminderd doorgaan met het wippen van tegels en het implementeren van andere maatregelen tegen de veranderende klimaatomstandigheden. Ons doel is dat alle buitenruimtes in de toekomst zijn ingericht om een gezonde, comfortabele en toekomstbestendige leefomgeving te creëren. De 'gouden schep' is een prachtige bevestiging dat we onze gemeente in 2023 het beste hebben vergroend, en deze krijgt dan ook een ereplekje in het gemeentehuis."

Kleine gemeenten

Halderberge behaalde de overwinning in de categorie kleine gemeenten, die gemeenten omvat met minder dan 50.000 inwoners. De uitdaging van wethouder Melisse aan de 'rivaal' gemeente Etten-Leur, die lange tijd aan de top stond, resulteerde in een vijfde plaats voor de laatstgenoemde gemeente. Deze prestatie onderstreept niet alleen de groene ambities van Halderberge, maar ook de betrokkenheid van de lokale gemeenschap bij het creëren van een duurzame en groene leefomgeving.

Over het NK-Tegelwippen

Het NK Tegelwippen is een wedstrijd tussen ruim 150 gemeenten. Sinds de eerste editie in 2020 zijn in totaal al ruim 4,3 miljoen verwijderde tegels gemeld via de website van het NK Tegelwippen. Dat staat gelijk aan circa 55 voetbalvelden. Het NK Tegelwippen maakt deel uit van de campagne 'Een groener Nederland begint in je eigen tuin!'.

Tuinagenda december

Inrichting en aanleg

- Vervang of repareer schuttingen voordat de planten straks weer beginnen te groeien.
- Altijd al een kas willen hebben? Plaats de kas tussen nu en eind januari voor het zaaiseizoen begint.
- Maak op tijd een afspraak met de hovenier om de drukte voor te zijn.
- Vul potten, bakken en schalen met groen steekschuim en steek daar bessen, bottels en sierappeltjes uit de tuin (of van het tuincentrum) in.

Vorbereiden

- Maak alvast een zaai- en plantschema voor het voorjaar.
- Maak foto's van de wintertuin en kijk welke delen verbeterd kunnen worden.

Planten

- Zet een of meer Skimmia's op het terras, balkon of bij de voordeur, op een plek met (half)schaduw. Deze groenblijver heeft 's winters opvallende bessen.
- Plant vóór half december en vóór het vriest nog voorjaarsbollen. Dit is je allerlaatste kans.

- Plant winterbloeiende sneeuwballen *Viburnum tinus* en *Viburnum x bodnantense* in potten of in de volle grond.
- Bladverliezende bomen en struiken kun je als het niet vriest nu planten.

Planten beschermen

- Haal bladeren bij rots- en vetplanten weg, zij houden het graag droog.
- Pak potten en bakken in noppenfolie, vliesdoek of een speciale hoes als er vorst wordt voorspeld.
- Houd potten en bakken met voetjes of stenen van de terrasvloer voor een goede afwatering.
- Bescherm planten in pot en bak tegen de oostenwind die blad en grond razendsnel doet uitdrogen.
- Check de boompalen van jonge fruitbomen of ze niet te strak zijn aangebonden of juist te los.
- Giet water uit de potten met winterviolen, heide en bergthee om wortelrot te voorkomen.

Verzorgen

- Druk de grond rondom nieuwe planten nog eens goed met de voet aan. Vaak worden ze door de kracht van de wind losgewrikt.
- Loop planten die binnen overwinteren eens in de twee weken na om dor blad te verwijderen.
- Blijf planten in pot en bak op het terras tijdens droge perioden water geven (niet bij vorst).
- Geef planten, struiken en bomen in potten en bakken een plaats uit de wind.

Snoeien

- Snoei de leilinde tussen nu en eind februari.
- Knip de takken die vrucht hebben gedragen van herfstframbozen tot de grond toe af.
- Snoei van zomerframboos de jonge scheuten, niet het hout.
- Snoei van braam de oude takken die al vruchten gedragen hebben weg. Kies 3 à 4 nieuwe sterk groeiende takken, bind die aan een rek of draden. Hieraan groeien in de zomer nieuwe vruchten.
- Snoei soorten die hevig 'bloeden' zoals druiven, esdoorns en berk vóór 15 december. In die periode staat de sapstroom zeker stil.
- Snoei druif en kiwi bij vorstvrij weer (absoluut niet als het vriest, om boomkanker te voorkomen).

Onderhouden

- Maak de messenkooimaaiër, de maaimachine of de maairobot schoon of breng ze weg voor een onderhoudsbeurt. De komende maanden heb je ze niet meer nodig.
- Versnipper takken voordat je ze op de composthoop of in de compostbak gooit.
- Zet bij zacht weer de ramen open om het winterverblijf van de kuipplanten te ventileren.
- Tap en sluit de waterleiding naar de buitenkraan af (als je dat nog niet hebt gedaan) om vorstschade te voorkomen.
- Geef groenblijvende planten in pot af en toe water. Sneeuw en regen komen door het dichte bladerdek vaak niet in de potgrond terecht.

Bron: vtwonen.nl

=====